

財務データ(連結)

財産および損益の状況

		第88期 (2019年3月期)	第89期 (2020年3月期)	第90期 (2021年3月期)	第91期 (2022年3月期)	第92期 (2023年3月期)
売上高	(百万円)	726,918	667,929	473,899	598,731	647,833
経常利益	(百万円)	12,000	11,940	10,001	13,120	16,038
親会社株主に帰属する当期純利益	(百万円)	7,260	8,164	7,053	8,308	10,901
1株当たり当期純利益	(円)	103.61	117.02	101.57	120.66	160.20
総資産	(百万円)	221,638	179,224	187,245	197,887	201,244
純資産	(百万円)	96,941	98,786	106,468	112,358	117,424

(注)1株当たり当期純利益は、保有する自己株式を控除した期中平均株式数に基づき算出し「1株あたり当期純利益に関する会計基準」(企業会計基準第2号)および「1株当たり当期純利益に関する会計基準の適用指針」(企業会計基準適用指針第4号)を適用しております。

セグメント別事業概況(2023年3月期)

(単位:百万円)

	石油 関連事業	化学品 関連事業	ガス 関連事業	航空 関連事業	その他 事業	計	調整額	連結財務諸表 計上額
売上高	554,745	12,210	61,015	13,491	6,370	647,833	-	647,833
セグメント利益	9,587	1,138	2,197	3,766	1,152	17,841	△1,803	16,038

(注)1. 当連結会計年度より、セグメント区分の見直しにより「航空関連事業他」を「航空関連事業」および「その他事業」に区分しております。
2. セグメント利益は連結損益計算書の経常利益と調整を行っております。

雇用データ

当社グループの使用人の状況(2023年3月31日現在)

	石油関連事業	化学品関連事業	ガス関連事業	航空関連事業	その他事業	本社(共通)	合計
使用人数 (人)	559 (1,171)	85 (19)	588 (115)	388 (37)	114 (41)	66 (19)	1,800 (1,402)

(注)1. 使用人数は就業人数であり、臨時雇用者数は()内に当連結会計年度の平均人員を概数で記載しております。
2. 本社(共通)として記載されている使用人数は、特定のセグメントに区分できない管理部門に所属しているものであります。

三愛オブリ(株)単体

使用人の状況(2023年3月31日現在)

使用人数	366名
前事業年度末比増減	13名減
平均年齢	40.7歳
平均勤続年数	17.0年

労働災害件数の推移

	件数	うち休業件数
2020年度	1	0
2021年度	0	0
2022年度	0	0

有給休暇取得率の推移

	取得率
2020年度	50.5%
2021年度	55.3%
2022年度	62.4%

(注)使用人には入向者1名を含み、出向者、臨時雇用者、常勤嘱託、非常勤嘱託、常勤顧問、非常勤顧問を含まず

三愛オブリグループの概要(2023年4月1日現在)

商号	三愛オブリ株式会社	従業員数	366名(2023年3月31日時点)
代表者	代表取締役会長 金田 準 代表取締役社長 隼田 洋	本店所在地	〒140-8539 東京都品川区東大井五丁目22番5号
創業	1952年6月9日	本社事務所	〒100-8154 東京都千代田区大手町二丁目3番2号
資本金	101億2,715万円	株式市場	東京証券取引所プライム市場

環境負荷データ

GHG(温室効果ガス)の排出量(2022年度)

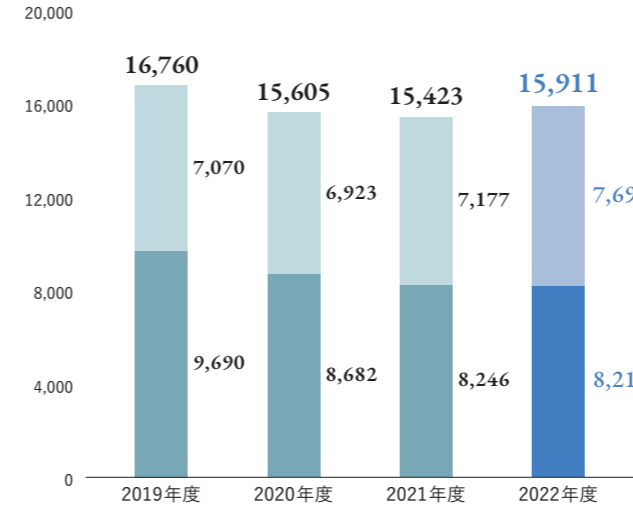
GHG(温室効果ガス)の排出	活動量	CO ₂ 排出量(t-CO ₂)	
Scope1	ガソリン(kl)	676	1,571
	軽油(kl)	1,396	3,610
	灯油(kl)	180	450
	LPG(t)	239	718
	都市ガス(千m ³)	206	464
Scope2	その他(kl)	336	880
	電力(千kWh)	19,545	8,217
	熱・蒸気(GJ)	1,177	0
CO ₂ 総排出量		15,911	

(注)1. 数量は四捨五入で表記しています。
2. Scope1の「その他」は、川崎エネルギーセンターの自家使用分(原油換算値)です。
3. CO₂の排出量は「算定・報告・公表制度における算定方法・排出係数一覧」を、電力については、2022年度の「電気事業者別排出係数(環境省・経済産業省)」を使用しています。

GHG排出量の推移

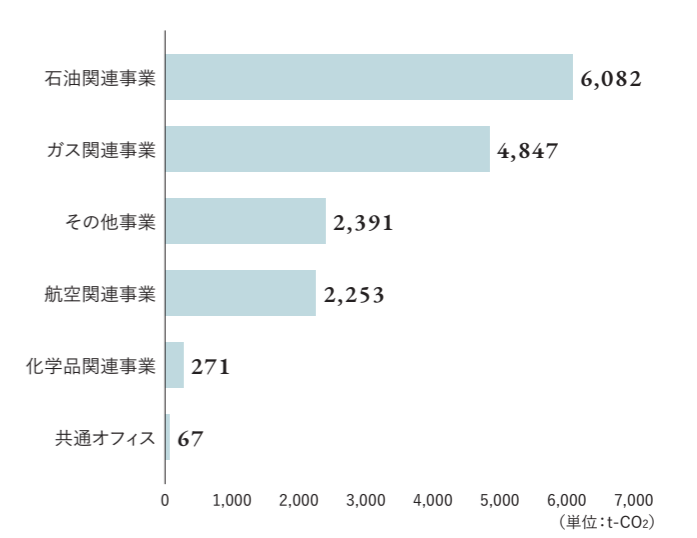
(単位:t-CO₂)

上段:Scope1 下段:Scope2

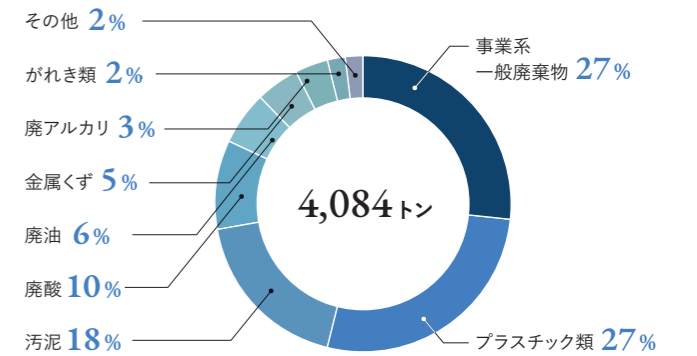


(注)2020年度に三愛オブリガス播州(株)と(株)KAFCOが集計に加わり、2021年度に中央産業販売(株)がグループを抜けました。

セグメント別GHG排出量(2022年度)



廃棄物の内訳(2022年度)



年間の水使用量とコピー用紙使用量

	水使用量(千m ³)	コピー用紙使用量(t)
2020年度	227	46
2021年度	269	51
2022年度	289	46

三愛オブリグループ会社一覧(連結)

三愛オブリ株式会社

石油製品販売・受発注業

キグナス石油株式会社
キグナス興産株式会社
三愛リテールサービス株式会社
三愛オブリ東日本株式会社
三愛オブリ北陸株式会社
三愛オブリカスタマーサービス株式会社

LPガス販売業・配送業

三愛オブリガス東日本株式会社
三愛オブリガス播州株式会社
三愛オブリガス中国株式会社
三愛オブリガス九州株式会社
三愛オブリガス三神株式会社
キグナス液化ガス株式会社
三愛オブリガスサービス中国株式会社

三愛オブリガスサービス九州株式会社

三愛オブリLPG輸送株式会社
三愛理研株式会社
三愛アビエーションサービス株式会社
神戸空港給油施設株式会社
株式会社KAFCO

都市ガス業

佐賀ガス株式会社
建設工業業
三愛オブリテック株式会社
保険代理業
株式会社ティール・アンド・ピー